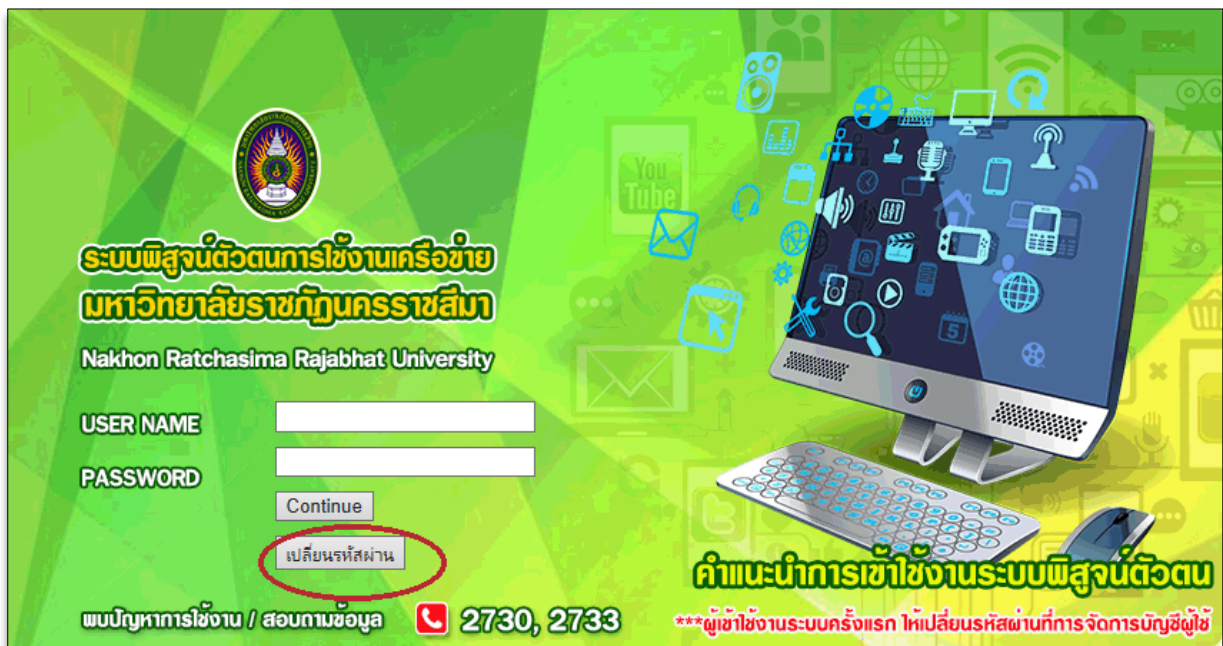


การลงทะเบียนเพื่อสร้างบัญชีผู้ใช้งานใหม่ด้วยตนเอง

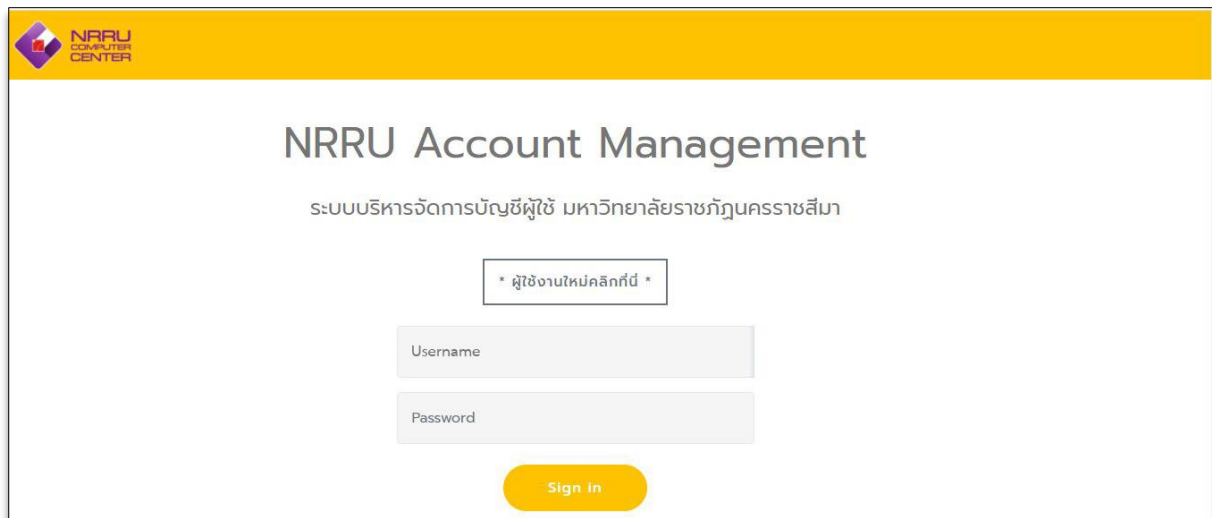
- เข้าเว็บไซต์มหาวิทยาลัยราชภัฏนครราชสีมาแล้วคลิกที่ รหัสผ่านอินเทอร์เน็ต ที่กรอบสีแดงกำหนด



- หรืออีกทางเลือกคลิกที่ เปลี่ยนรหัสผ่าน



- คลิกปุ่ม “ผู้ใช้งานใหม่คลิกที่นี่”



NRRU Account Management

ระบบบริหารจัดการบัญชีผู้ใช้ มหาวิทยาลัยราชภัฏนครราชสีมา

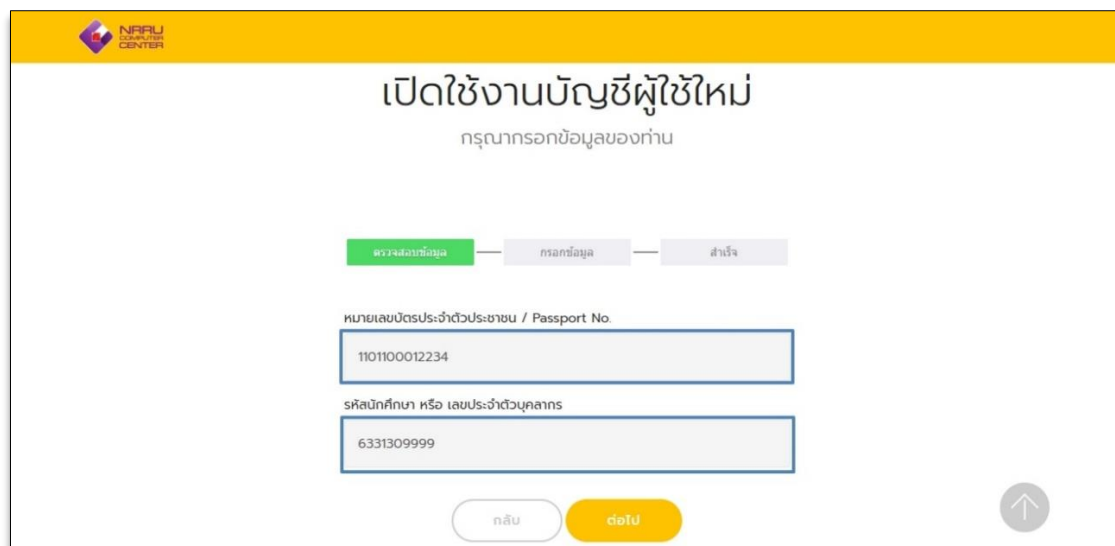
* ผู้ใช้งานใหม่คลิกที่นี่ *

Username

Password

Sign In

- กรอกข้อมูล “หมายเลขบัตรประจำตัวประชาชน / Passport No.” และ “รหัสนักศึกษา หรือ เลขประจำตัวบุคลากร” จากนั้นคลิกปุ่ม “ต่อไป”



เปิดใช้งานบัญชีผู้ใช้ใหม่

กรุณากรอกข้อมูลของท่าน

ตรวจสอบข้อมูล — กรอกข้อมูล — สำเร็จ

หมายเลขบัตรประจำตัวประชาชน / Passport No.

1101100012234

รหัสนักศึกษา หรือ เลขประจำตัวบุคลากร

6331309999

กลับ ต่อไป

↑

- ระบบแสดงชื่อ และชื่อผู้ใช้งาน จากนั้นให้ผู้ใช้กรอกข้อมูล “รหัสผ่านใหม่”, “ยืนยันรหัสผ่านใหม่”, “อีเมลสำรอง” และ”เบอร์โทร.มือถือ” แล้วทำการคลิกปุ่ม “ยืนยัน”

NRRU
COMPUTER
CENTER

เปิดใช้งานบัญชีผู้ใช้ใหม่

กรุณากรอกข้อมูลของท่าน

ตรวจสอบข้อมูล — **กรอกข้อมูล** — สำเร็จ

ชื่อ
Arya Stark

ชื่อผู้ใช้งาน
6331309999

รหัสผ่านใหม่
.....

ยืนยันรหัสผ่านใหม่
.....

อีเมลสำรอง
arya.s@hotmail.com

เบอร์โทร.มือถือ
0898765432

กลับ ยืนยัน

- ระบบจะปรากฏหน้าต่าง “Confirmation” เพื่อให้ผู้ใช้ตรวจสอบความถูกต้องของข้อมูล หากข้อมูลถูกต้อง ให้ผู้ใช้ทำการคลิกปุ่ม “ยืนยัน”

NRRU
COMPUTER
CENTER

Confirmation

กรุณาตรวจสอบความถูกต้อง

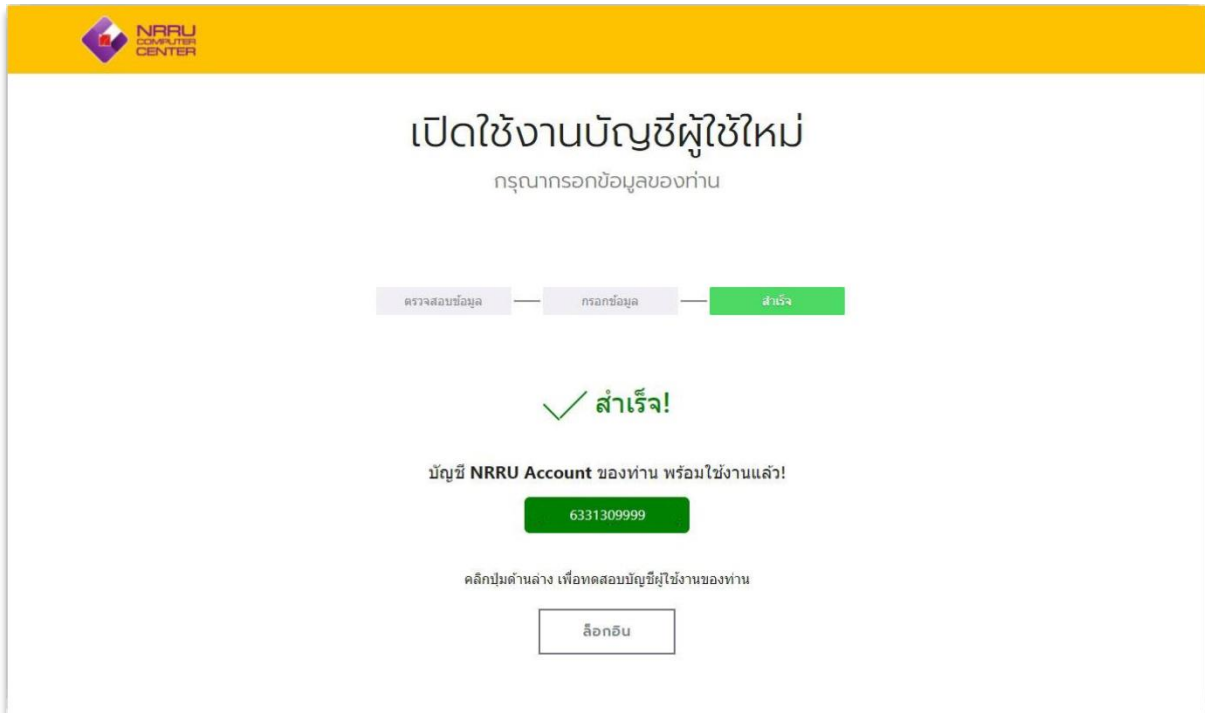
ชื่อผู้ใช้งาน: 6331309999
อีเมลสำรอง: arya.s@hotmail.com
เบอร์โทร.มือถือ: 0898765432

ยกเลิก ยืนยัน

ชื่อ
Arya Stark

ชื่อผู้ใช้งาน
6331309999@nrru.ac.th

- หากลงทะเบียนสำเร็จ ระบบจะแสดงข้อความ “สำเร็จ” และแสดงชื่อผู้ใช้งาน ดังรูป



The screenshot shows a web page for NRRU Computer Center. At the top left is the logo with the text "NRRU COMPUTER CENTER". The main heading is "เปิดใช้งานบัญชีผู้ใช้ใหม่" (New User Account Activation) with the subtitle "กรุณารอกข้อมูลของท่าน" (Please wait for your information). Below this is a progress bar with three steps: "ตรวจสอบข้อมูล" (Check information), "กรอกข้อมูล" (Enter information), and "สำเร็จ" (Success), with the last one highlighted in green. A large green checkmark and the text "สำเร็จ!" (Success!) are displayed. Below that, it says "บัญชี NRRU Account ของท่าน พร้อมใช้งานแล้ว!" (Your NRRU Account is ready for use!) and shows the account number "6331309999" in a green box. At the bottom, it says "คลิกปุ่มด้านล่าง เพื่อทดสอบบัญชีผู้ใช้งานของท่าน" (Click the button below to test your user account) and has a button labeled "ล็อกอิน" (Login).

วิธีการเข้าใช้งานอินเทอร์เน็ตภายในระบบของมหาวิทยาลัยที่สามารถใช้ได้

1. NRRU-WIFI
 2. NRRU-WIFI by True
 3. NRRU-WIFI2
 4. nrru@mac
 5. ระบบอินเทอร์เน็ตแบบสาย
- วิธีการเข้าใช้งานอินเทอร์เน็ตทำดังนี้
1. กรอก Username
 2. กรอก Password
 3. กด Continue



- หลังจากกด Continue ก็จะได้แสดงดังภาพ หากต้องการยกเลิกเชื่อมต่อ กด Logout



มีคำถามสอบถามเพิ่มเติม

1. เพจเฟซบุ๊ก IT Support NRRU
2. Add Line Official Account ไลน์ที่ [@qxa1195p](#) หรือ QR Code นี้

